

Ihr Wunschfahrzeug

Der Polo. GTI



Volkswagen



Polo GTI 2,0 | TSI OPF 152 kW (207 PS) 7-Gang-Doppelkupplungsgetriebe DSG

Benzin

Automatik

Frontantrieb

Leistung

152 kW (207 PS)

Kraftstoffverbrauch
kombiniert:

6,8 l/100km⁵

CO₂-Emission
kombiniert:

155 g/km⁵

Gesamtpreis

Polo GTI 2,0 TSI OPF 152 kW (207 PS) 7-Gang-Doppelkupplungsgetriebe DSG	34.595,00 € ¹
---	--------------------------

Ihre Sonderausstattung	7.170,00 € ²
------------------------	-------------------------

Preis inkl. MwSt.	41.765,00 € ¹
-------------------	--------------------------

387,00 €/ Monat^{3,4}

Ihr Volkswagen Code

Verwenden Sie diesen Code, um weitere Informationen bei Ihrem lokalen Händler zu erhalten.

VCYWQVY9

Der Code ist gültig für 90 Tage

Ihr gewähltes Finanzprodukt

PrivatLeasing⁴

mit PrivatLeasing der Volkswagen Leasing


Laufzeit	48 Monate
Jährliche Fahrleistung	10.000 km
Sonderzahlung	0,00 €
Leasingratenversicherung	keine
48 monatliche Leasingraten à	387,00 €
Service Pakete	keine

- 4 Die Höhe der monatlichen Rate ist abhängig von Sonderzahlung, jährlicher Fahrleistung und Laufzeit sowie ggf. ausgewählten Dienstleistungen.

Gewählte Außenfarbe

Deep Black Perleffekt

Preis inkl. MwSt. 690,00 €²



Räder/Reifen

Faro 7,5 J x 18 in Schwarz / glanzgedreht, Reifen 215/40 R 18

Preis inkl. MwSt. 475,00 €²



Gewähltes Interieur

Titanschwarz

Sitze


Titanschwarz

Instrumententafel

Titanschwarz

Teppich

Schwarz



Ihre Sonderausstattung

"Sport Select"-Fahrwerk

Preis inkl. MwSt. 565,00 €²



Navigationssystem "Discover Pro" inkl. "Streaming & Internet"

Preis inkl. MwSt. 1.670,00 €²

Diebstahlwarnanlage

Preis inkl. MwSt. 300,00 €²

Interieurpaket "ArtVelours"

Preis inkl. MwSt. 640,00 €²

Licht-und-Sicht-Paket

Preis inkl. MwSt. 150,00 €²

Das Licht-und-Sicht-Paket beinhaltet unter anderem den Regensensor für gute Sicht bei schlechtem Wetter. Und damit Sie gut zum Auto und wieder zur Haustür kommen, leuchtet Ihnen die "Coming home"- und "Leaving home"-Funktion den Weg.

Panorama-Ausstell-/Schiebedach

Preis inkl. MwSt. 980,00 €²

Mit der großen Glasfläche, die über die gesamte Dachbreite reicht, ist das elektrische Panorama-Ausstell- und Schiebedach schon selbst ein Hingucker.



Klimaanlage "Air Care Climatronic" mit Aktiv-Kombifilter und 2-Zonen-Temperaturregelung

Preis inkl. MwSt. 375,00 €²

Rückfahrkamera "Rear View"⁶

Preis inkl. MwSt. 330,00 €²

Mit der Rückfahrkamera "Rear View" haben Sie beim Rückwärtsfahren den Überblick: Im Display Ihres Infotainment-Systems wird der von der Kamera erfasste Bereich hinter dem Fahrzeug angezeigt. Rear View blendet zudem Hilfslinien ein, die es Ihnen leichter machen, den Abstand richtig einzuschätzen.

Soundsystem "BeatsAudio", 300 Watt Gesamtleistung, Subwoofer, digitaler 8-Kanal-Verstärker, 6 Lautsprecher⁷

Preis inkl. MwSt. 500,00 €²

Die aufeinander abgestimmten Lautsprecher sorgen auf jedem Sitzplatz für den perfekten Sound und der zusätzliche Subwoofer schickt seine extratiefen Bässe ohne große Umwege direkt in die Magengrube. Sie steuern das Ganze tonangebend über Ihr Infotainment-System.



Schlüsselloses Schließ- und Startsystem "Keyless Access" mit Safe-Sicherung

Preis inkl. MwSt. 375,00 €²

Telefonschnittstelle mit induktiver Ladefunktion

Preis inkl. MwSt. 120,00 €²

Ihr Zubehör

Kein Zubehör ausgewählt.

Serienausstattung

Ausstattung Exterieur

- Abgas-Doppelendrohr verchromt, links
- Außenspiegelgehäuse und Türgriffe in Wagenfarbe
- Stoßfänger im sportlichen Design, Lufteinlässe in Wabenstruktur, Schwellerverbreiterung schwarz

Ausstattung Interieur

- Ambientebeleuchtung
- Bordbuchhalterung unter dem linken Vordersitz
- Chrom-Applikationen an Spiegeleinstell- und Fensterheberschaltern, an Auströmern vorn auf Fahrer- und Beifahrerseite
- Dachhimmel schwarz
- Dekoreinlagen "Deep Iron Grey" für Instrumententafel und Türverkleidungen vorn
- Einstiegsleisten vorn in Aluminium, mit GTI-Schriftzug
- Handbremshebelgriff in Leder
- Instrumententafel geschäumt
- Lendenwirbelstützen vorn
- Lenksäule mit Höhen- und Längseinstellung
- Leuchte im Fußraum vorn
- Make-up-Spiegel beleuchtet in den Sonnenblenden
- Mittelarmlehne vorn längseinstellbar, mit Ablagebox
- Multifunktions-Sportlenkrad in Leder, mit Schaltwippen
- Pedale in Edelstahl gebürstet
- Rücksitzbank ungeteilt, Lehne asymmetrisch geteilt umklappbar
- Schalthebelknauf in Alu-Leder-Kombination
- Sitzmittelbahnen der Vordersitze und der äußeren Rücksitzplätze in Mikrovlies "ArtVelours"
- Textilfußmatten vorn und hinten
- Sport-Komfortsitze vorn
- Vordersitze beheizbar
- Vordersitze mit Höheneinstellung

Fahrerassistenzsysteme

- Ablenkungs- und Müdigkeitserkennung
- Einparkhilfe - Warnsignale bei Hindernissen im Front- und Heckbereich
- Geschwindigkeitsbegrenzer
- Notbremsassistent "Front Assist"
- Spurhalteassistent "Lane Assist"

Infotainment

- 2 USB-C-Schnittstellen vorn, 2 USB-C-Ladebuchsen an der Mittelkonsole hinten; Ladeleistung bis zu 45 W
- Soundsystem "BeatsAudio", 300 Watt Gesamtleistung, Subwoofer, digitaler 8-Kanal-Verstärker, 6 Lautsprecher⁷
- App-Connect Wireless für Apple CarPlay und Android Auto^{8, 7}
- Digital Cockpit Pro, mehrfarbig, verschiedene Info-Profile wählbar
- Digitaler Radioempfang DAB+
- Radio
- Telefonschnittstelle mit induktiver Ladefunktion
- Verkehrszeichenerkennung⁶
- Vorbereitet für "We Connect" und "We Connect Plus" oder "VW Connect" und "VW Connect Plus"
- Navigationssystem "Discover Pro" inkl. "Streaming & Internet"

Komfort und Nutzen

- 4 Türen
- Ablageaschen an den Rückseiten der Vordersitze
- Fensterheber elektrisch
- Frontscheibe in Verbundsicherheitsglas, wärmedämmend
- Gepäckraumabdeckung
- Gepäckraumbeleuchtung
- Klimaanlage "Air Care Climatronic" mit Aktiv-Kombifilter und 2-Zonen-Temperaturregelung
- LED-Innenleuchten mit Abschaltverzögerung und Dimmfunktion, 2 LED-Leseleuchten vorn und 2 hinten
- NichtraucherAusführung - Ablagefach und 12-V-Steckdose vorn
- Wärmeschutzverglasung grün, seitlich und hinten
- Schlüssellooses Schließ- und Startsystem "Keyless Access" mit Safe-Sicherung

Licht und Sicht

- Außenspiegel elektrisch einstell-, anklapp- und beheizbar, mit Beifahrerspiegelabsenkung
- Dynamischer Fernlichtassistent "Dynamic Light Assist"⁶
- Fahrlichtschaltung automatisch, mit "Coming home"- und "Leaving home"-Funktion
- IQ.LIGHT - LED-Matrix-Scheinwerfer mit LED-Tagfahrlicht
- LED-Rückleuchten mit dynamischer Blinkleuchte
- Leiste zwischen den Scheinwerfern beleuchtet
- Regensensor

Räder / Reifen

- 4 Leichtmetallräder "Faro" 7,5 J x 18 in Schwarz, Oberfläche glanzgedreht⁹

- Radsicherungen mit erweitertem Diebstahlschutz
- Reifen 215/40 R 18⁹
- Reifenkontrollanzeige
- Tire Mobility Set: 12-Volt-Kompressor und Reifendichtmittel

Sicherheit und Technik

- 3 Kopfstützen hinten
- Airbag für Fahrer und Beifahrer, mit Beifahrerairbag-Deaktivierung
- Berganfahrassistent
- Dreipunkt-Automatiksicherheitsgurt für mittleren Rücksitzplatz
- Dreipunkt-Automatiksicherheitsgurte mit Gurtstraffer für die äußeren Rücksitzplätze
- Elektronische Differenzialsperre XDS
- Elektronisches Stabilisierungsprogramm mit Gegenlenkunterstützung, ABS, ASR, EDS und MSR
- "Sport Select"-Fahrwerk inkl. Fahrprofilwahl
- Fußgänger- und Radfahrererkennung
- ISOFIX-Halteösen für Kindersitze auf den äußeren Rücksitzen sowie auf dem Beifahrersitz, i-Size-kompatibel
- Kopfairbags vorn und hinten, Seitenairbags vorn, Center-Airbag⁶
- Notruf-Service; keine Registrierung notwendig, Dienst ist bei Auslieferung aktiviert
- Scheibenbremsen hinten, Bremssättel in Rot
- Scheibenbremsen vorn, Bremssättel in Rot
- Servolenkung
- Sicherheitsoptimierte Kopfstützen vorn
- Dämpfung hinten, Sportausführung
- Start-Stopp-System mit Bremsenergie-Rückgewinnung
- Verbandtasche, Warndreieck und Warnweste
- Warnleuchte für Waschwasserstand
- Diebstahlwarnanlage mit Innenraumüberwachung, Back-up-Horn und Abschleppschutz

Sonderausstattung

- Innenspiegel automatisch abblendend
- Panorama-Ausstell-/Schiebedach
- Rückfahrkamera "Rear View"⁶
- Sprachbedienung

Technische Daten

Verbrauchs- und Emissionswerte nach WLTP-Standard

Super 95

Innenstadt (niedrig)	9,4 l/100km ⁵
Stadtrand (mittel)	6,9 l/100km ⁵
Landstraße (hoch)	5,9 l/100km ⁵
Autobahn (Höchstwert)	6,6 l/100km ⁵
Kraftstoffverbrauch (kombiniert)	6,8 l/100km ⁵
CO ₂ -Emissionen (kombiniert)	155 g/km ⁵

Modellvariante: Polo GTI

AUSSENABMESSUNGEN

Länge min. / Länge max.	4.074 mm / 4.074 mm
Breite min. / Breite max.	1.751 mm / 1.751 mm
Breite inkl. Aussenspiegel	1.964 mm
Höhe max.	1.431 mm
Radstand	2.549 mm
Spurweite vorn min. / vorn max.	1.501 mm / 1.513 mm
Spurweite hinten min. / hinten max.	1.484 mm / 1.496 mm
Höhe geöffnete Heckklappe	1.983 mm
Überhangwinkel Vorn / Hinten	14,4 ° / 17,2 °
Rampenwinkel	12,0 °

INNENRAUMABMESSUNGEN

Kopfraum (1. Sitzreihe)	1.019 mm
Kopfraum (1. Sitzreihe) SAD	981 mm
Effektiver Kopfraum 2. Sitzreihe	964 mm
Effektiver Kopfraum 2. Sitzreihe (SAD)	964 mm
Innenraumbreite (1. Sitzreihe) 4-türig	1.446 mm
Innenraumbreite (2. Sitzreihe) 4-türig	1.425 mm

GEPÄCKRAUM

Breite zwischen den Radkästen	1.002 mm
Gepäckraumbodenlänge 1.Sitzreihe	1.432 mm
Gepäckraumbodenlänge 2.Sitzreihe	699 mm
Größtes Gepäckraumvolumen - hinter der 1. SR	1.079 l
Kommuniziertes Gepäckraumvolumen	305 l

MOTOR, GETRIEBE, ELEKTRIK

Getriebebezeichnung	DQ381-7F
Getriebe	7-Gang-Doppelkupplungsgetriebe DSG
Hubraum	1.984 cm ³
Max. Leistung	152 kW
Max. Drehmoment	320 Nm / 1500 - 4500 1/min
Motorbezeichnung	TFSI BZ
Motorart	Benzin
Emissionsklasse	EURO 6 EA

GEWICHTE

Leergewicht min.	1.372 kg
Zul. Gesamtgewicht	1.800 kg
Zul. Achslast vorn / hinten	1.000 kg / 850 kg
Zul. Anhängelast gebremst bei 12% / 8%	1.200 kg /
Zul. Anhängelast ungebremst	680 kg
Stützlast / Dachlast	50 kg /

FAHRLEISTUNGEN

Höchstgeschwindigkeit	242 km/h
Beschleunigung 0-100 KM/H	6,5 s

WEITERE DATEN

Wendekreis ca.	10,8 m
Fahrgeräusch	70 dB(A)
Kraftstoffart	Benzin
Kraftstoffbehälter Benzin / Diesel	40 l
Hersteller Schlüsselnummer	0603

CO₂-Effizienz¹¹

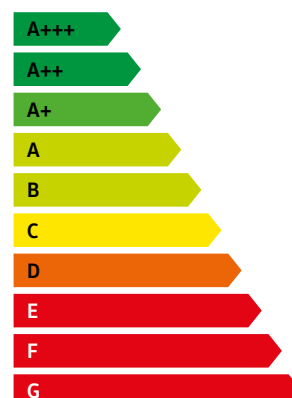
für den ausgewählten Motor ermittelt auf der Grundlage der gemessenen CO₂ Emissionen und unter Berücksichtigung der Masse des Fahrzeugs

Jahressteuer¹² für dieses Fahrzeug 174,00 € / Jahr

Energieträgerkosten bei einer Laufleistung von 20.000 km:

Kraftstoffkosten¹⁰ (Super 95) bei einem Kraftstoffpreis von 1,92 € / l 2.611,20 €

Erstellt am 06.03.2024



Zusätzlicher Hinweis

Hinweis

Aufgrund der Umstellung auf die neue Emissionsnorm Euro 6e kann es bei dem von Ihnen gewählten Modell zwischen Bestellung und Auslieferung ab März 2024 hinsichtlich der Verbrauchs- und Emissionsangaben sowie technischer Eigenschaften zu Veränderungen kommen.

Für weitere Informationen fragen Sie Ihren Handelspartner.

- 1 Unverbindliche Preisempfehlung des Herstellers. Bruttopreis inkl. gültiger Mehrwertsteuer, zzgl. Auslieferungs- und Zulassungskosten. Die Zulassung ist nicht Teil des Vertrages. Die kostenpflichtige Zulassung des Fahrzeuges kann durch Ihren Volkswagen Partner oder durch Sie bei der zuständigen Zulassungsbehörde erfolgen.
- 2 Unverbindliche Preisempfehlung des Herstellers.
- 3 Laufzeit 48 Monate, jährl. Fahrleistung 10.000 km, Sonderzahlung 0,00 EUR, Leasingratenversicherung keine mit PrivatLeasing der Volkswagen Leasing (Bonität vorausgesetzt).
- 4 Die Höhe der monatlichen Rate ist abhängig von Sonderzahlung, jährlicher Fahrleistung und Laufzeit sowie ggf. ausgewählten Dienstleistungen.
- 5 Die angegebenen Verbrauchs- und Emissionswerte wurden nach den gesetzlich vorgeschriebenen Messverfahren ermittelt. Am 1. Januar 2022 hat der WLTP-Prüfzyklus den NEFZ-Prüfzyklus vollständig ersetzt, sodass für nach diesem Datum neu typgenehmigte Fahrzeuge keine NEFZ-Werte vorliegen. Die Angaben beziehen sich nicht auf ein einzelnes Fahrzeug und sind nicht Bestandteil des Angebots, sondern dienen allein Vergleichszwecken zwischen den verschiedenen Fahrzeugtypen. Zusatzausstattungen und Zubehör (Anbauteile, Reifenformat usw.) können relevante Fahrzeugparameter, wie z. B. Gewicht, Rollwiderstand und Aerodynamik verändern und neben Witterungs- und Verkehrsbedingungen sowie dem individuellen Fahrverhalten den Kraftstoffverbrauch, den Stromverbrauch, die CO₂-Emissionen und die Fahrleistungswerte eines Fahrzeugs beeinflussen. Wegen der realistischeren Prüfbedingungen sind die nach dem WLTP gemessenen Kraftstoffverbrauchs- und CO₂-Emissionswerte in vielen Fällen höher als die nach dem NEFZ gemessenen. Dadurch können sich seit dem 1. September 2018 bei der Fahrzeugbesteuerung entsprechende Änderungen ergeben. Weitere Informationen zu den Unterschieden zwischen WLTP und NEFZ finden Sie unter <https://www.volkswagen.de/wltp>. Weitere Informationen zum offiziellen Kraftstoffverbrauch und den offiziellen spezifischen CO₂-Emissionen neuer Personenkraftwagen können dem „Leitfaden über den Kraftstoffverbrauch, die CO₂-Emissionen und den Stromverbrauch neuer Personenkraftwagen“ entnommen werden, der an allen Verkaufsstellen und bei der DAT Deutsche Automobil Treuhand GmbH, Hellmuth-Hirth-Str. 1, D-73760 Ostfildern oder unter www.dat.de/co2 erhältlich ist.
- 6 Im Rahmen der Grenzen des Systems
- 7 Abbildung zeigt Polo
- 8 App-Connect ermöglicht grundsätzlich die Nutzung der Technologien Apple CarPlay und Android Auto. Die beiden Technologien liegen in der Verantwortlichkeit von Apple und Google wodurch die Volkswagen AG keinen Einfluss auf die länderspezifische Verfügbarkeit von Apple CarPlay und Android Auto hat und somit die Disponibilität der jeweiligen Technologie länderabhängig unterschiedlich ausfallen kann. Die Verfügbarkeit von Apple CarPlay kann unter <https://www.apple.com/de/ios/feature-availability/#apple-carplay> und die für Android Auto unter https://www.android.com/intl/de_de/auto/ in Erfahrung gebracht werden. Die Funktionen können während der Vertragslaufzeit inhaltlichen Änderungen unterliegen, bzw. eingestellt werden. Um Ablenkung zu vermeiden, lassen sich während der Fahrt nur zertifizierte Apps starten. Bitte berücksichtigen Sie in diesem Zusammenhang auch, dass manche Apps nicht für jede der zwei Technologien angeboten werden. Informationen zur Kompatibilität von Smartphones finden Sie für Apple CarPlay unter <https://apple.com/de/ios/carplay/>, für Android Auto unter https://android.com/intl/de_de/auto/. Apple CarPlay ist eine Marke von Apple Inc. Android Auto ist eine Marke von Google LLC.
- 9 Nicht alle Räder/Reifen sind zum Zeitpunkt der Konfiguration verfügbar. Manche Räder/Reifen sind limitiert oder zum Zeitpunkt des Kaufes nicht verfügbar. Fragen Sie Ihren Händler nach der Verfügbarkeit der Räder/Reifen und prüfen Sie, dass Ihr konfiguriertes Fahrzeug auch die gewünschten Sonderausstattungen enthält. Die gezielte Bestellung eines bestimmten Reifenfabrikats ist aus logistischen und produktionstechnischen Gründen nicht möglich. Informationen zum EU-Reifenlabel erhalten Sie bei Ihrem Volkswagen Partner, sowie unter <https://www.volkswagen.de/de/besitzer-und-service/service-und-ersatzteile/raeder-und-reifen.html>. Unsere Fahrzeuge sind serienmäßig mit Sommerreifen ausgestattet. Seit dem 04.10.2010 sind Sie in der Bundesrepublik Deutschland gesetzlich verpflichtet, Ihr Fahrzeug bei Glatteis, Schneeglätte, Schneematsch, Eis- oder Reifglätte mit M+S-

Reifen oder Ganzjahresreifen auszustatten. Ihr Volkswagen Partner berät Sie gern.

- 10 Bei den angegebenen Kraftstoffpreisen handelt es sich um die durch das Bundesministerium für Wirtschaft und Technologie im Bundesanzeiger veröffentlichten Durchschnittspreise.
- 11 Die angegebenen Werte wurden nach den vorgeschriebenen Messverfahren (§ 2 Nrn. 5, 6, 6 a Pkw-EnVKV in der jeweils geltenden Fassung) ermittelt. CO₂-Emissionen, die durch die Produktion und Bereitstellung des Kraftstoffes bzw. anderer Energieträger entstehen, werden bei der Ermittlung der CO₂-Emissionen gemäß der Richtlinie 1999/94/EG nicht berücksichtigt. Die Angaben beziehen sich nicht auf ein einzelnes Fahrzeug und sind nicht Bestandteil des Angebotes, sondern dienen allein Vergleichszwecken zwischen den verschiedenen Fahrzeugtypen. Der Kraftstoffverbrauch und die CO₂-Emissionen eines Fahrzeugs hängen nicht nur von der effizienten Ausnutzung des Kraftstoffs durch das Fahrzeug ab, sondern werden auch vom Fahrverhalten und anderen nichttechnischen Faktoren beeinflusst. CO₂ ist das für die Erderwärmung hauptsächlich verantwortliche Treibhausgas. Hinweis nach Richtlinie 1999/94/EG in der jeweils gegenwärtig geltenden Fassung: Weitere Informationen zum offiziellen Kraftstoffverbrauch und den offiziellen spezifischen CO₂-Emissionen neuer Personenkraftwagen können dem 'Leitfaden über den Kraftstoffverbrauch, die CO₂-Emissionen und den Stromverbrauch neuer Personenkraftwagen' entnommen werden, der an allen Verkaufsstellen und bei der DAT Deutsche Automobil Treuhand GmbH, Helmuth-Hirth-Straße 1, 73760 Ostfildern oder unter <https://www.dat.de/home.html> unentgeltlich erhältlich ist. Effizienzklassen bewerten Fahrzeuge anhand der CO₂-Emissionen unter Berücksichtigung des Fahrzeugleergewichts. Fahrzeuge, die dem Durchschnitt entsprechen, werden mit D eingestuft. Fahrzeuge, die besser sind als der heutige Durchschnitt werden mit A+++, A++, A+, A, B oder C eingestuft. Fahrzeuge, die schlechter als der Durchschnitt sind, werden mit E, F oder G beschrieben.
- 12 Rechtlich ist die Steuerfestsetzung des zuständigen Hauptzollamtes maßgebend. Die tatsächliche Steuerschuld wird in jedem Einzelfall durch dieses festgesetzt. Bei Fahrzeugen mit einer WLTP-Typgenehmigung erfolgt dies nach dem 1. September 2018 auf Basis der WLTP-Werte.

Ein unverbindliches Leasingangebot der Volkswagen Leasing GmbH, Gifhorner Str. 57, 38112 Braunschweig. Das Angebot richtet sich an Einzelabnehmer. Die Berechnung basiert auf derzeit gültigen Konditionen. Für ein individuelles Angebot wenden Sie sich bitte an Ihren Volkswagen Partner. Angebot nur gültig bei teilnehmenden Händlern.

Einige Abbildungen von Ausstattungen sind Fahrzeugen entnommen, die weitere Sonderausstattungen gegen Mehrpreis enthalten. Bei den gezeigten Motiven handelt es sich um beispielhafte Darstellungen, die ggf. modellspezifische Besonderheiten nicht berücksichtigen.

Die Abbildungen auf dieser Seite können nur Anhaltspunkte sein. Die dargestellten Farben können nicht so wiedergegeben werden, wie sie in Wirklichkeit sind.

Das EU-Reifenlabel und Produktdatenblatt

Die Liste der Reifenlabel dient ausschließlich dazu, über Reifentypen zu informieren, die an Ihrem Fahrzeug verbaut werden können.

Reifen 215/40 R 18

Bridgestone - 28749

Verordnung (EU) 2020/740

The image shows a standard EU tire label. At the top left is the European Union flag. To its right is the word "ENERGY" in blue capital letters with a lightning bolt symbol. Further right is a QR code. Below the flag and "ENERGY" is the brand name "Bridgestone" and the model number "28749". Below that is the tire specification "215/40 R18 89 Y XL" and the category "C1". The label is divided into three main sections. The top left section shows a tire icon and a fuel pump icon, with a vertical scale of five colored arrows (A to E) and a black arrow pointing to "D". The top right section shows a tire icon with a cloud and rain, with a vertical scale of five blue arrows (A to E) and a black arrow pointing to "A". The bottom section shows a tire icon, a speaker icon with "71 dB" written inside, and a scale of three letters "A", "B", and "C" with a black arrow pointing to "B". The text "2020/740" is printed vertically on the right side of the label.